



JELGAVAS NOVADS

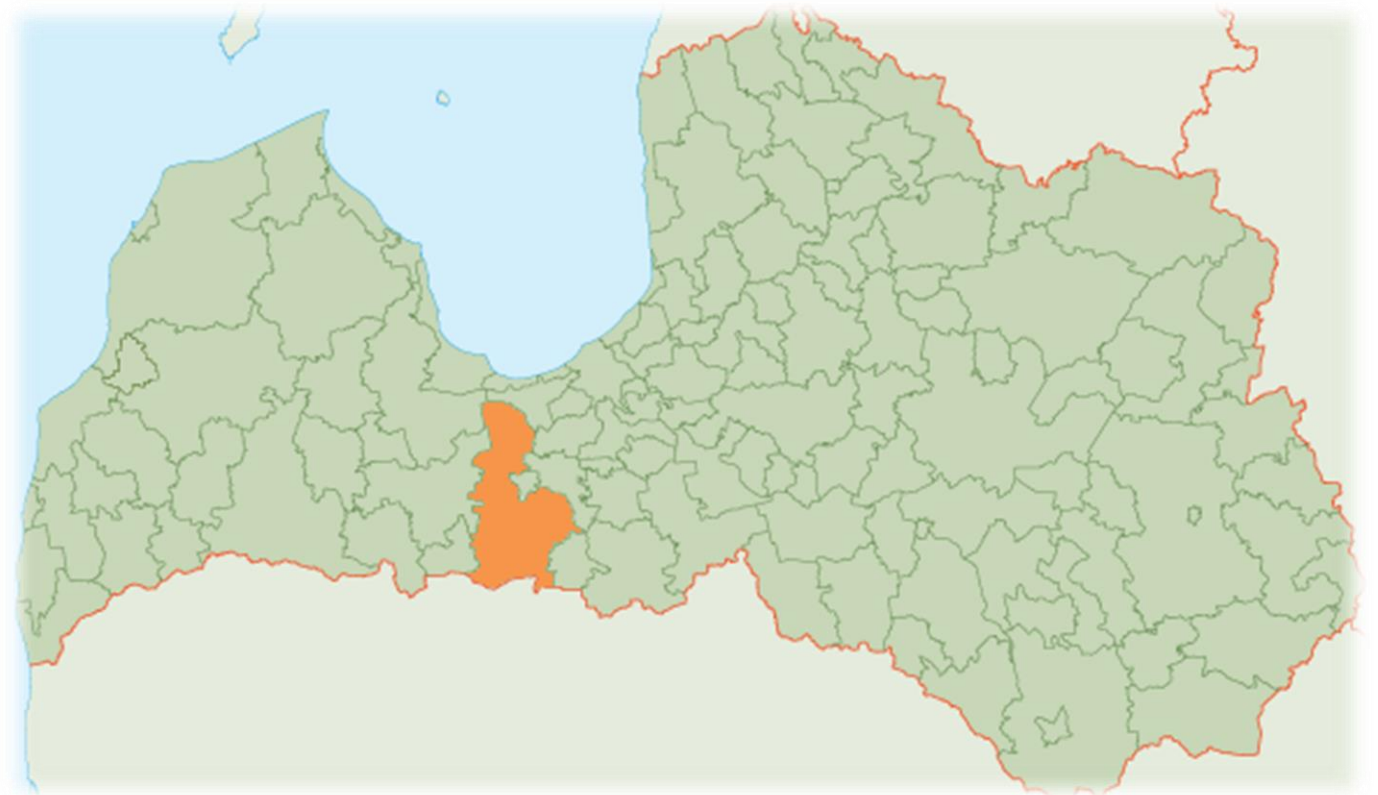
STABILAI NĀKOTNEI



Annija Marecka
ESAF 4.kurss, 4.grupa



1.att. Pagastu iedalījums Jelgavas novadā



2.att. Jelgavas novada izvietojums Latvijas kartē

Avots: Attēli no Jelgavas novada mājas lapā publicētās informācijas

Uzņēmējdarbība Jelgavas novadā

Uzņēmumu skaits pēc uzņēmējdarbības formām 2015.g.sākumā

1. Z/S – 806
2. SIA – 664
3. BDR - 168

Lielākie uzņēmumi pēc apgrozījuma 2014.gadā

1. Gaļas pārstrādes uzņēmums SIA «NĀKOTNE»
2. SIA Laflora
3. SIA Alwark
4. SIA Piensaimnieks
5. SIA Spectre Latvia



RAŽOTS LATVIJĀ





Ināra Mālkalne



Lolita Duge



Dace Drošprāte

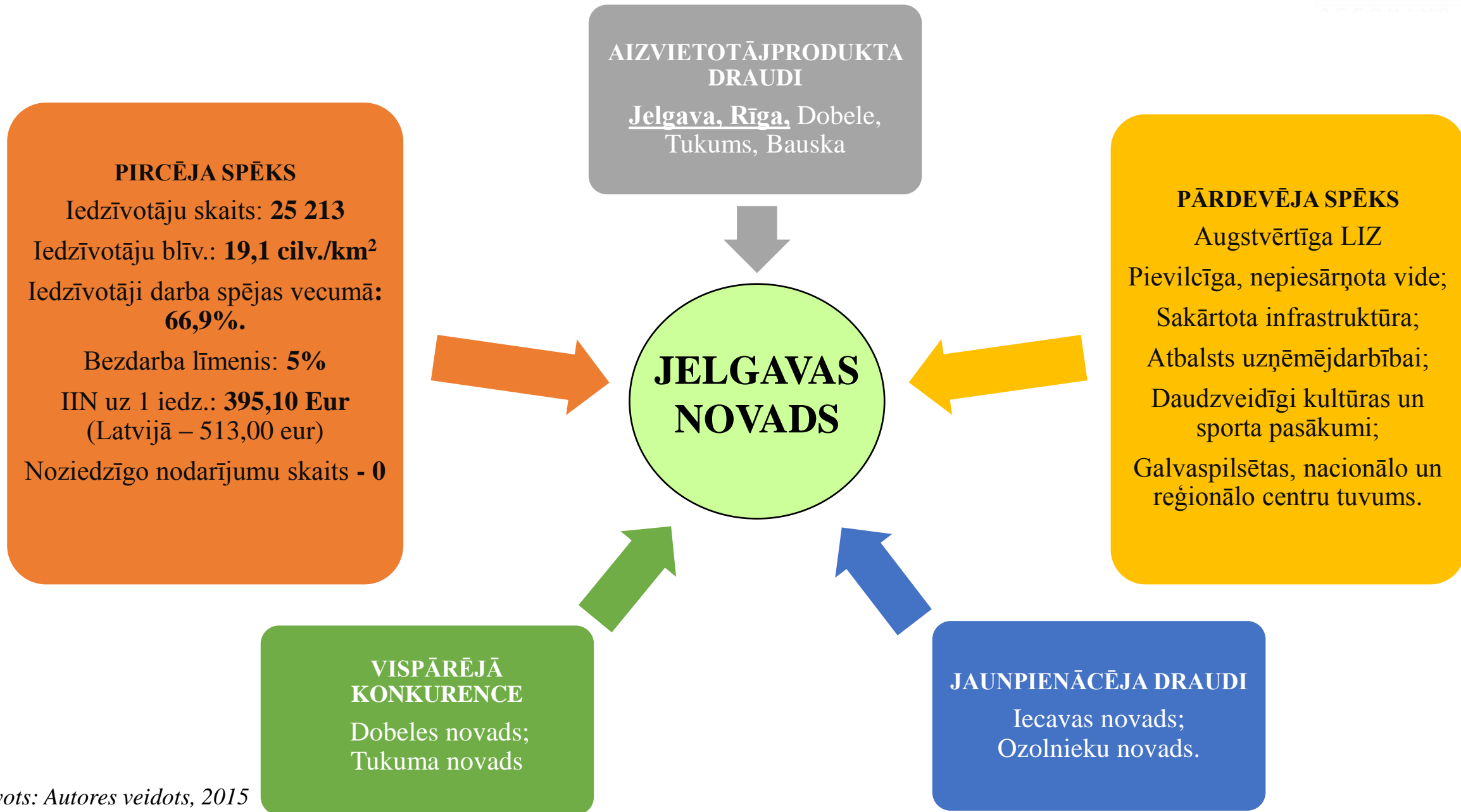


«Līgas medus»



Daila Undzēna

MAIKLA PORTERA 5 SPĒKU ANALĪZE

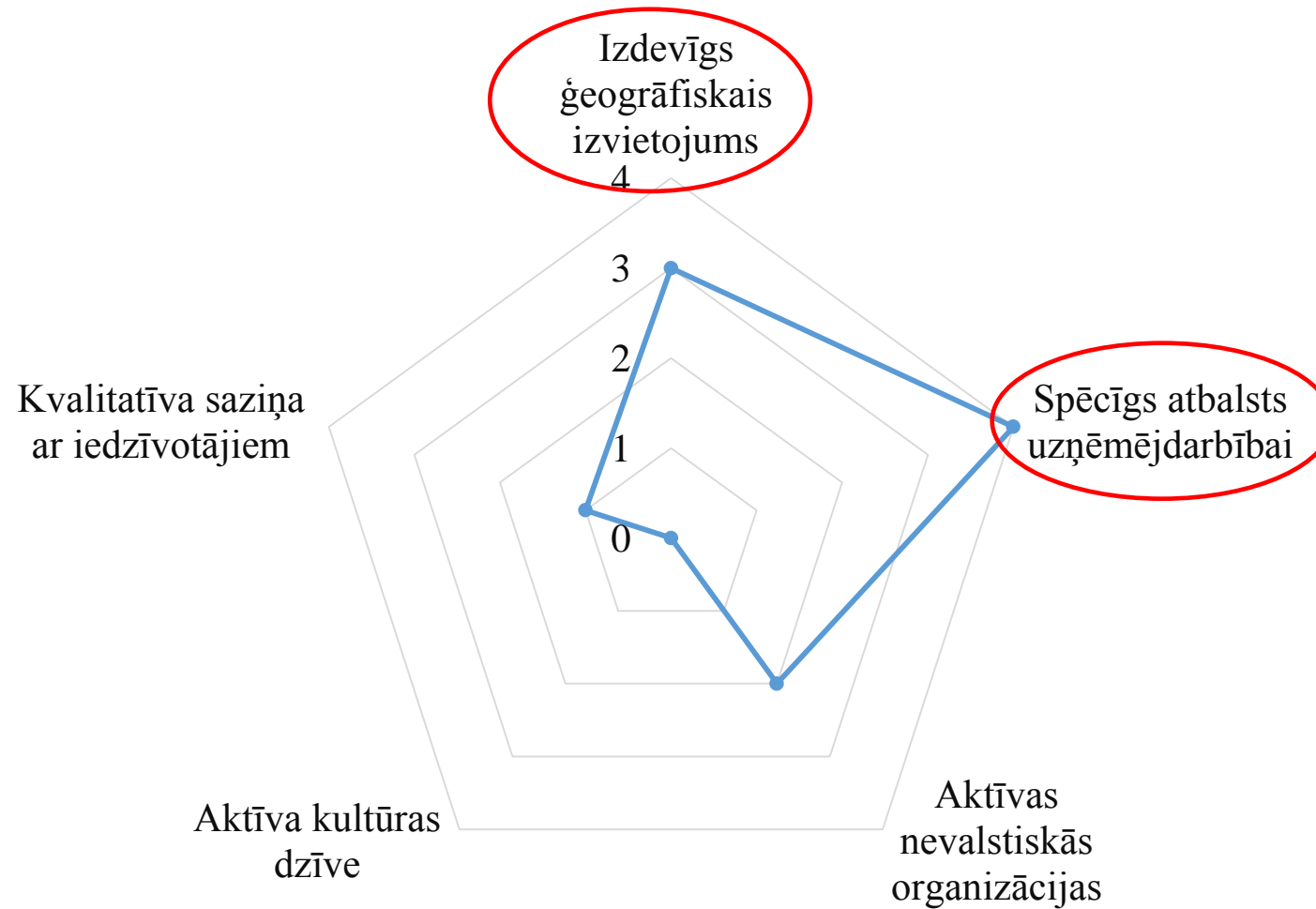


Jelgavas novada SVID analīze

Pārdevēja spēka SVID analīze pēc pāru metodes un PEST analīze

Stiprās puses	1.	2.	3.	4.	5.	Kopā	PEST
1. Izdevīgs ģeogrāfiskais izvietojums;		1	1	1	2	3	E;T
2. Liels atbalsts uzņēmējdarbībai			2	2	2	4	E
3. Aktīvas nevalstiskās organizācijas;				3	3	2	S
4. Aktīva kultūras dzīve					5	0	S
5. Kvalitatīva saziņa ar iedzīvotājiem						1	S

Pāru metode – stiprās puses



Pārdevēja spēka SVID analīze pēc pārņemšanas metodes un PEST analīze

Vājās puses	1.	2.	3.	4.	5.	Kopā	PEST
1. Iedzīvotāju skaita samazināšanās		1	1	1	1	4	S;E
2. Negatīva dabiskā kustība			3	2	2	2	S;E
3. Nepietiekami līdzekļi pašvaldību funkciju nodrošināšanai				4	3	2	E
4. Zemāka vidēja darba samaksa nekā valstī.					4	2	S;E
5. Nav pašvaldības VUGD brīvprātīgo formējumi						0	S;E

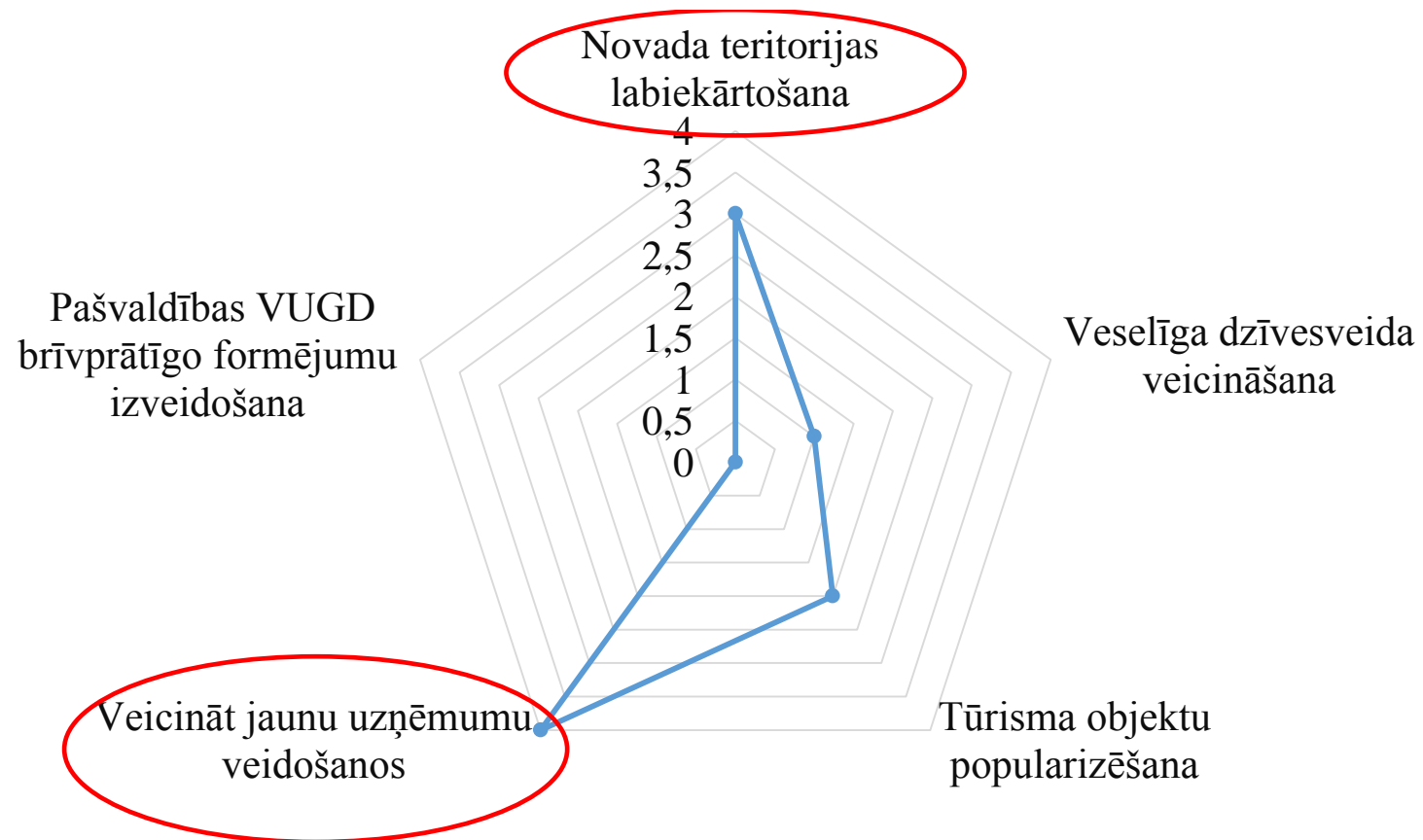
Pāru metode – vājās puses



Pārdevēja spēka SVID analīze pēc pāru metodes un PEST analīze

Iespējas	1.	2.	3.	4.	5.	Kopā	PEST
1. Novada teritorijas labiekārtošana;		1	1	4	1	3	E;T
2. Veselīga dzīvesveida veicināšana;			3	4	2	1	S
3. Tūrisma objektu popularizēšana;				4	3	2	E;S;T
4. Veicināt jaunu uzņēmumu veidošanos					4	4	S;E
5. Pašvaldības VUGD brīvprātīgo formējumu izveidošana.						0	S;E

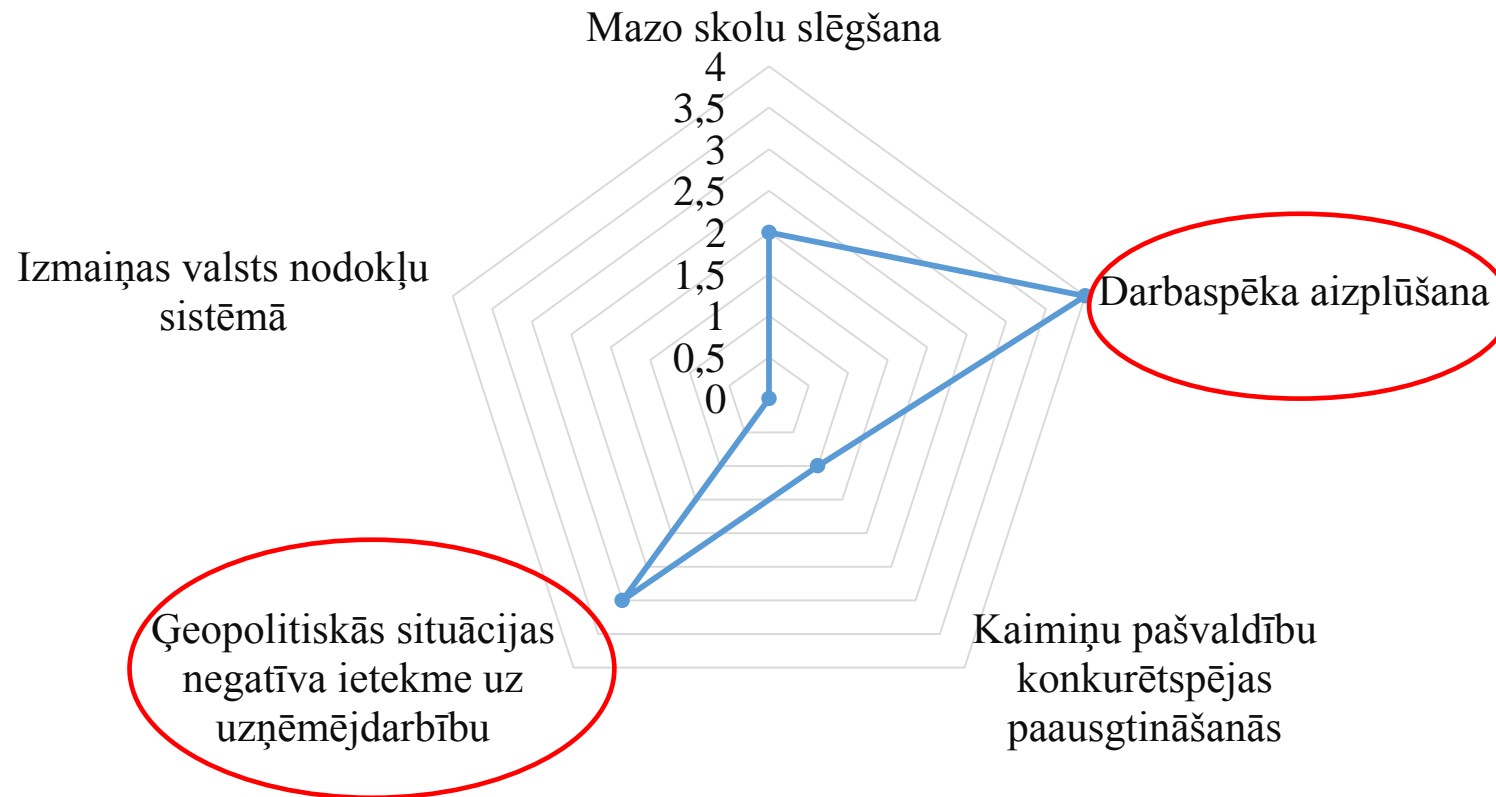
Pāru metode – iespējas



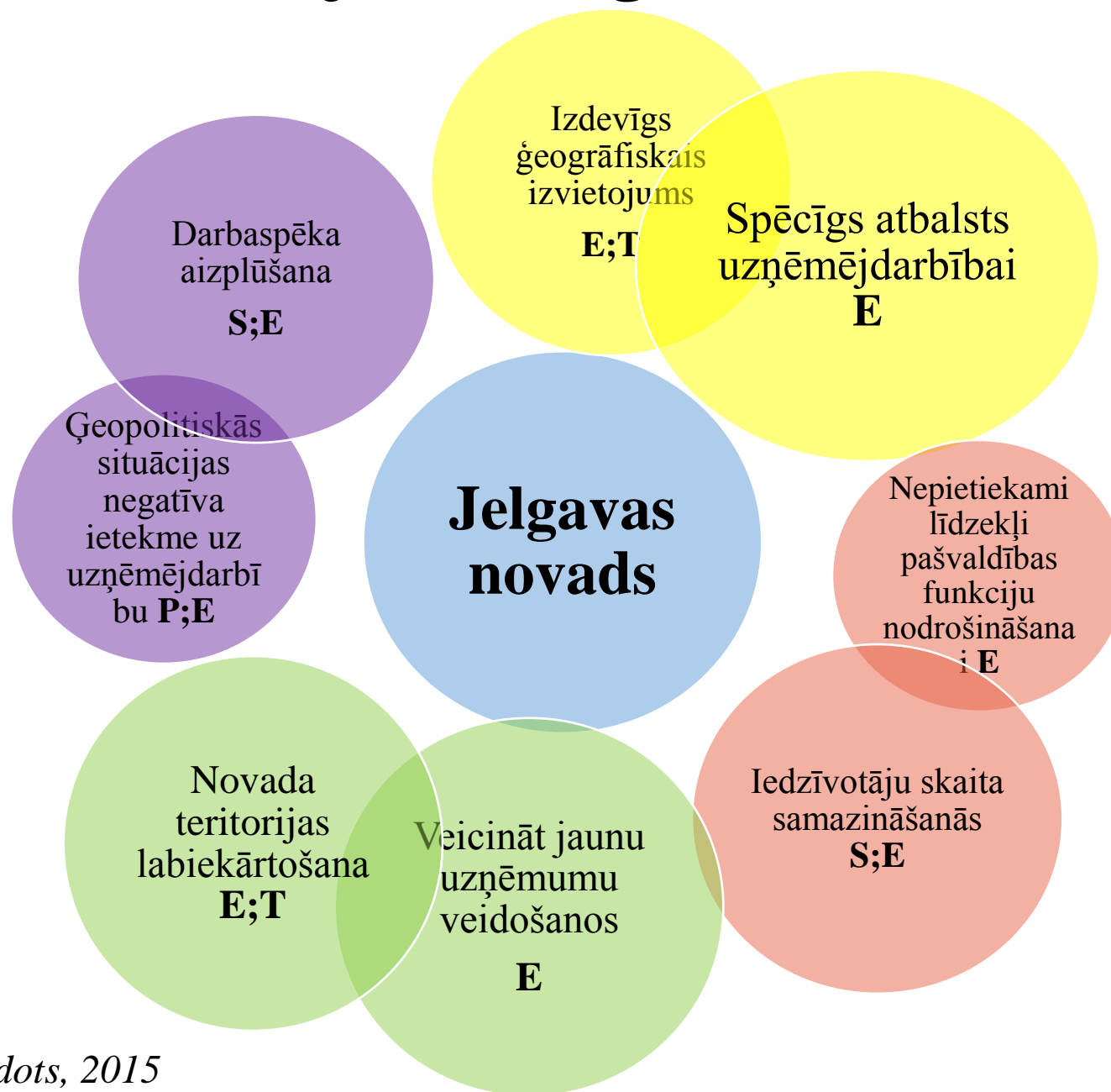
Pārdevēja spēka SVID analīze pēc pāru metodes un PEST analīze

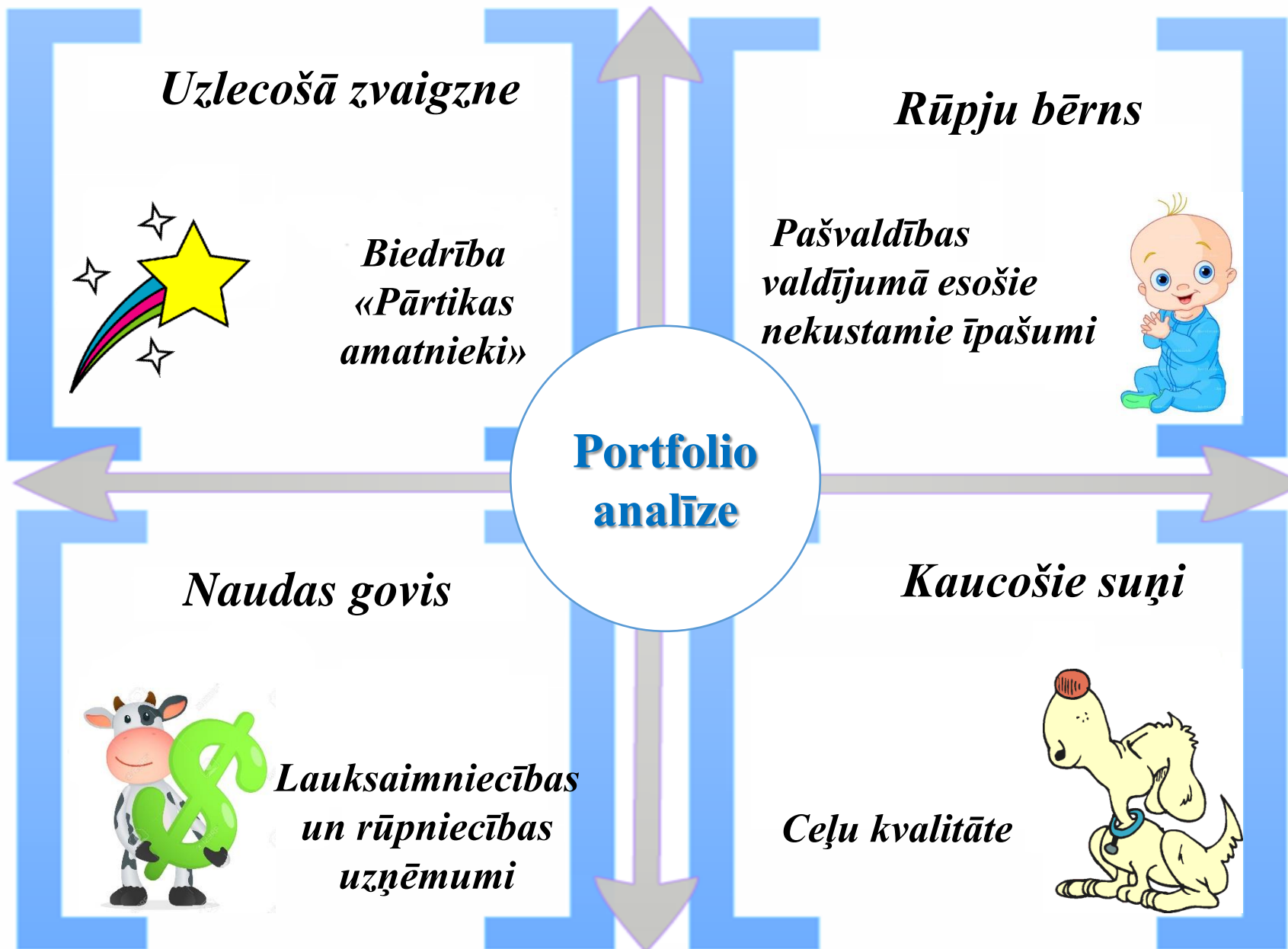
Draudi	1.	2.	3.	4.	5.	Kopā	PEST
1. Mazo skolu slēgšana;		2	1	4	1	2	S
2. Darbaspēka aizplūšana			2	2	2	4	S/E
3. Kaimiņu pašvaldību konkurētspējas paaugstināšanās;				4	3	1	E
4. Ģeopolitiskās situācijas negatīva ietekme uz uzņēmējdarbību					4	3	E
5. Izmaiņas valsts nodokļu sistēmā.						0	E

Pāru metode – draudi



Vjenna diagramma





Secinājumi

1. **Aizvietotāj produkta draudi** Jelgavas novadam ir – **Jelgava, Rīga**, uz kuriem iedzīvotāji dodas no visas novada teritorijas saņemt dažādus pakalpojumus, iegūt izglītību un strādāt, kā **arī Dobeles, Tukums un Bauska**.
2. Salīdzinot pēc sociāli ekonomiskajiem rādītājiem, **vispārējā konkurence** veidojas ar **Dobeles un Tukuma novadiem**.
3. Visbūtiskākā **stiprā puse** ir **spēcīgais atbalsts uzņēmējdarbībai**, jo uzņēmējiem rodas motivācija uzsākt biznesu, tādējādi veicinot novada attīstību.
4. Jelgavas novads ir labākā teritorija uzņēmējdarbības veikšanai, jo novadam ir **izdevīgs ģeogrāfiskais izvietojums**, kā arī iepriekš tika minēts, ir liels atbalsts no pašvaldības.
5. **Visvājākā puse** ir **iedzīvotāju skaita samazināšanās**, jo no 2011.-2015. gada iedzīvotāju skaits ir samazinājies par 6,6%.
6. Vislielākā **iespēja** ir **turpināt veicināt jaunu uzņēmumu veidošanos**, ko jau pašlaik Jelgavas novada pašvaldība veiksmīgi realizē.
7. Visbūtiskākais **drauds būtu darbaspēka aizplūšana** uz teritorijām, kur ir labākas darba iespējas un labāks atalgojums
8. Jelgavas novadam **būtu tik pat veiksmīgi jāturpina atbalstīt uzņēmējdarbību**, kā arī **attīstīt tūrismu**, popularizējot un restaurējot dažādus kultūrvēstures objektus, labiekārtojot teritoriju, kā arī veicinot uzņēmējdarbības tūrismu.

IZMANTOTIE LITERATŪRAS AVOTI

1. *Skolu tīkls: vispārējā vidējā izglītība* (2014) [tiešsaiste] [skatīts 2015.g. 27.nov.] Pieejams: www.lpa.lv/files/Mazas_skolas_disk_27052014.pdf
2. *Vispārējās izglītības iestādes, kurās 2013.gada 2.septembrī reģistrēto izglītojamo skaits ir mazāks par 150 izglītojamajiem un tās atrodas ārpus Republikas pilsētām* (2013) [tiešsaiste] [skatīts 2015.g.27.nov] Pieejams: www.lad.gov.lv/files/izmvest_230913_zm_majas_lapai.docx
3. *Cilvēks veido vidi* (2012) [tiešsaiste] [skatīts 2015.g.23.nov] Pieejams: http://jrp.lv/userfiles/file/Cilveks_veido_vidi_A5_.pdf
4. *Plānošanas reģionu, republikas pilsētu un novadu attīstības pamatrādītāji 2014.gadā* (2015) [tiešsaiste] [skatīts 2015.g. 23.nov] Pieejams: <http://www.vraa.gov.lv/lv/petnieciba/statistika/develop/>
5. Jelgavas novada pašvaldības 2014.gada publiskais pārskats (2015) [tiešsaiste] [skatīts 2015.g. 27.nov] Pieejams: http://www.jrp.lv/userfiles/file/DAZADI_2015/15_Jelgavas_novada_publiskais_parskats_2014.pdf
6. *Jelgavas novada attīstības programma 2011.-2017.gads* (2010) [tiešsaiste] [skatīts 2015.g.27.nov] Pieejams: http://www.jrp.lv/userfiles/file/ATTISTIBAS_PROG/3_dala_Strategija.pdf
7. Uzņēmumi Jelgavas novadā (2015) [tiešsaiste] [skatīts 2015.g.29.nov] Pieejams: <http://www.jrp.lv/lv/uznemumi-jelgavas-novada/>
8. *Strādājošo mēneša vidējā darba samaksa republikas pilsētās un novados (euro)* (2014) [tiešsaiste] [skatīts 2015.g. 23.nov. Pieejams: http://data.csb.gov.lv/pxweb/lv/Sociala/Sociala_ikgad_dsamaksa/DS0111_euro.px/table/tableViewLayout1/?rxid=
9. Uzņēmumi ar lielāko apgrozījumu Jelgavas novadā (2015) [tiešsaiste] [skatīts 2015.g.30.nov.] Pieejams: <http://www.jrp.lv/lv/lursoft-statistika/>
10. Uzņēmējdarbības vide Jelgavas novadā [b.g.] [tiešsaiste] [skatīts 2015.g.30.nov] Pieejams: http://www.lza.lv/images/stories/EKOSOC-LV/L_Lonerte_Uznemejdarbiba_Jelgavas_novads.pdf



Jelgavas novads – labākā teritorija attīstībai un ideju īstenošanai!



PALDIES PAR UZMANĪBU!



JELGAVAS NOVADS

STABILAI NĀKOTNEI

Annija Marecka
ESAF 4.kurss, 4.grupa

